




小中一貫 学習のきまり

学力向上部 学習規律グループ

	I期 (小1～小4)	II期 (小5～中1)	III期 (中2～中3)
時間	授業が終わったら、次の時間の授業の準備をしましょう。 また、チャイムが鳴った時には席についているようにしましょう。		
授業態度 	いすに正しくすわり、名まえをよばれたら「はい」と大きな声でへんじをしましょう。	背筋をまっすぐ伸ばして座り、ひじを伸ばしてまっすぐ手を挙げましょう。	背筋をまっすぐ伸ばして座り、場に応じた適切な声で自分の考えを発表しましょう。
書くこと 	えんぴつを正しくもち、ノートにいてねいに字を書きましょう。	読みやすく、分かりやすいノートを作りましょう。	自分なりの工夫を加え、復習に活用できるノートを作りましょう。
聞くこと	聞き方の「あいうえお」のように、先生や友だちの話をしずかに聞きましょう。	聞き方の「あいうえお」を意識しながら、先生や友達の話の内容をつかみながら聞きましょう。	聞き方の「あいうえお」を意識しながら、他者の話を比較して聞き、自分の考えを広げたり深めたりしましょう。
話すこと (伝えること)	話し方の「かきくけこ」のように、じぶんの思ったことやかんじたことをわかりやすく話しましょう。	話し方の「かきくけこ」を意識しながら、理由をつけて、自分の考えを話しましょう。	話し方の「かきくけこ」を意識しながら、筋道を立て、論理的に自分の考えを伝えましょう。
忘れ物 提出物	じかんわりやれんらくちょうを見て、前の日のうちに自分でじゅんぴをしましょう。	学習用具や提出物を確認し、忘れずに用意、提出しましょう。	ワークや自主学習などの提出物や課題を期限までに確実に仕上げ、提出しましょう。
宿題 	しゅくだいをわすれずにやりましょう。	宿題や自主勉強など、計画的に取り組みましょう。	学習方法を工夫し、自分に合った家庭学習に取り組みましょう。

聞き方の「あいうえお」

- ① あいてを見て
- ② いっしょうけんめい
- ③ うなずきながら
- ④ えがおで
- ⑤ おわりまで

話し方の「かきくけこ」

- ① か かんたんなことばで
- ② き きこえる声で
- ③ く 口を大きくあけて
- ④ け けっしていそがず
- ⑤ こ ことばづかいに気をつけて